INSTRUCTIONS DE FONCTIONNEMENT DE LA TELECOMMANDE

Fonction touche (on/off)

- Led éteinte touche active
- Appuyer sur la touche (on/off) pendant 5 secondes, la led s'allume rouge (bouton de sécurité)
- Appuyer à nouveau sur la touche (on/off) pendant 5 secondes, la led rouge s'éteindra et les touches seront de nouveau activées

Appuyer sur la touche (up) pour passer de la position canapé à la position lit.

Appuyer sur la touche (down) pour retourner à la position canapé.

INSTRUCTIONS SUR LA MANIPULATION A EFFECTUER EN CAS DE MAUVAIS FONCTIONNEMENT

1) Débrancher le câble d'alimentation de la prise de courant.

2) Détacher l'accoudoir gauche en le faisant glisser sur les rails appropriés.

3) Avec une clé Allen, dévisser la vis (Photos 1 et 2)



Ph.1



Ph.2

4) Enlever la vis **1** et tirer le levier **2** (Photos 3-4-5 et 6)



Ph.3



Ph.4



Ph.5



Ph.6

5) Démonter l'accoudoir droit et répéter les opérations indiquées dans les points 2 – 3 et 4.

6) Pour ouvrir : Prendre le dossier et tirer vers l'avant jusqu'à l'ouverture complète du canapé en position lit.

7) Pour fermer le lit en position canapé, faire l'opération inverse.

8) Appeler l'assistance pour le remplacement du moteur.